

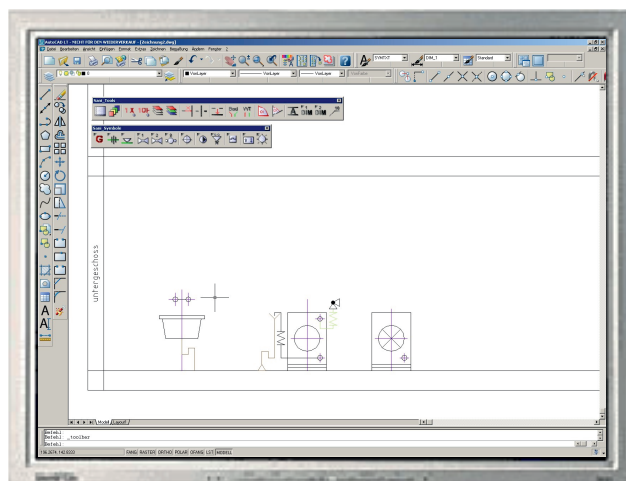
### LT-TOOLS Sanitär-Schema






Die Normierung richtet sich ganz nach SIA 410 aus. Das Modul Sanitär geht weit über den Leistungsumfang einer normalen Bibliothek hinaus. Der Anwender wird bei seiner gesamten Zeichnungsarbeit unterstützt. Gleich zu Beginn werden Anzahl Stockwerke, Raumhöhe und Bodendicke abgefragt. Automatisch wird daraus das Schemablatt erstellt und beschriftet.

Die Symbole sind in logischen Gruppen zusammengefasst und können per Mausclick positioniert werden. Die Fangoption sorgt dafür, dass die Symbole immer an der richtigen Position gesetzt werden. Regelsymbole brechen automatisch die Leitung aus und richten sich nach der Flussrichtung aus. Müssen Symbole entfernt werden, so wird die Leitung automatisch geschlossen. Das Modul Sanitär ist ein unverzichtbares Werkzeug für alle AutoCAD/LT Anwender, welche Sanitär-schemas zu erstellen haben. Mit LT-TOOLS entstehen Ihre Zeichnungen und Schemas in einem Bruchteil des normalen Zeichnungsaufwandes.

### LT-TOOLS Sanitär-Schema

Fr. 250.-



-  **Ca. 250 Symbole**
-  **Die Symbole brechen die Leitungen automatisch auf**
-  **Einfaches Dimensionieren der Leitungen**
-  **Vordefinierte Layerstruktur**
-  **Div. Tools zur Arbeitserleichterung**

